



M A X B L A N K

H I G H Q U A L I T Y



KAMIN- & SPEICHERÖFEN
MANUFAKTUR

www.maxblank.com

HÖCHSTE QUALITÄT FÜR HÖCHSTE ANSPRÜCHE

Unter Garantie nur die beste Werthaltigkeit



DIE PRODUKTE UND KONZEPTE VON MAX BLANK

... werden am deutschen Hauptsitz Westheim in einem intensiven Designprozess entwickelt und mit Ingenieuren und Spezialisten wie Schlosser und Mechaniker zu High Quality zusammenführt, denn nur Gutes hat Bestand und auch deshalb setzen wir bewusst auf einen hohen Anteil an Eigenfertigung. In der Stahlfertigung sind es 99%, welche aus den Händen von Max Blank-Facharbeiten und Spezialisten stammend, die Manufaktur verlassen. Dabei garantieren wir Ihnen ein wertvolles Produkt mit einzigartigen und inspirierenden stromlosen Pellet- und Scheitholz-Feuerstellenkonzepten und Accessoires.



DIE LANGLEBIGKEIT VON MATERIALIEN, KONSTRUKTION UND ÄSTHETIK IST UNS DAS WICHTIGSTE.



Das wird uns durch unsere nachhaltig produzierten Klassiker belegt, von denen inzwischen in aller Welt versuchte Kopien entstehen. Der Kunde soll bei Max Blank davor geschützt sein, vielleicht eines Tages eine Nachahmung einer interessanten Kamin- oder Ofenneuheit eines anderen Fabrikates zu sehen.

MAX BLANK IMMER EINEN SCHRITT WEITER

Immer auf der Suche nach dem Optimum, sich energiesparend zu wärmen und mit dem Flammenspiel am Kaminfeuer zu entspannen. Ständig auf dem Sprung in ein neues Stück Zukunft. Kontinuierlich im Sinne des Designs und der stimmigen Form zu einem attraktiven Preis. Also heute modern, morgen ein Klassiker und stets dem Kunden das beste Preis-Leistungsverhältnis vorzustellen und dabei auch günstig zu sein, ohne „billig“ zu werden. Wir gehen neue Wege mit Neuem und Bewährtem und bauen auch in Zukunft Kamine und Kaminöfen, die höchsten Qualitäts- und Design-Ansprüchen einer traditionellen Werthaltigkeit genügen.

ERSATZTEILVERFÜGBARKEIT
mehr als
10
JAHRE

VIELE UNSERER KAMINE & ÖFEN KÖNNEN DIE „GUTE“ STRAHLUNGSWÄRME

Wohltemperiert. Wohltuend. Wohlfühlen.

Wichtig zu wissen:


- die Luft wird etwas trockener
- die Wärme verteilt sich ungleichmäßig
- Luftverwirbelungen führen zur Staubaufwirbelung



Konvektionswärme

DIE KONVEKTIONSWÄRME

Die Konvektionswärme lässt sich mit einem Gebläse, z.B. einen Fön vergleichen. Die bewegte, aufstrebend erwärmte Luft verteilt sich im Raum. Im Gegensatz zur Strahlungswärme wird hier kein Gegenstand erwärmt, der Wärme abgibt, sondern hauptsächlich nur die Luft des Raumes. Bei einem geöffneten Fenster und/oder einer Tür entweicht Konvektionswärme sehr schnell.



Wichtig zu wissen:

- die Luft wird nicht so trocken
- der Raum erwärmt sich gleichmäßiger
- die Wärme wirkt wie die Sonnenstrahlen auf dem Körper

DIE STRAHLUNGSWÄRME

Die Wirkungsweise der Strahlungswärme können Sie durchaus mit der Sonnenstrahlung vergleichen. Genau wie unsere exklusiven Wärmequellen, trifft die Strahlung der Sonne auf Gegenstände und erwärmt sie. Überschüssige Wärme wird von den Gegenständen abgegeben. Das genau ist die „gute“ Strahlungswärme, die als sehr angenehm, wohltuend und intensiv wahrgenommen wird.

SIE KÖNNEN SICH NICHT ENTSCHEIDEN, **HOLZ ODER PELLET?**

Egal. Unsere Kamine und Kaminöfen können beides.

SCHEITHOLZ

STIMMUNGSVOLL &
SPARSAM







Abbildung: Pellet-Systemeinsatz KO1

**FREI UND UNABHÄNGIG – STROMLOS FLEXIBEL BLEIBEN.
UNSERE ÖFEN KÖNNEN ALLES.
HEUTE MIT PELLETT, MORGEN MIT SCHEITHOLZ.**

Mit unseren Kaminöfen wird sparsam Wärme erzeugt und so gespeichert, dass diese kontinuierlich – je nach Modell – zwischen 3* bis 18* Stunden mit einem Temperaturgefälle am Ende abgegeben wird. Mit unserem stromlosen Pelletsystem im Kaminofen, sogar so bequem, dass in diesem Zeitraum kein Brennstoff nachzufüllen ist.

Bitte beachten Sie zudem folgende Hinweise zu unseren Pellet-Systemeinsätzen:

- Einsetzen des Pelletsystemeinsatzes in den Brennraum gemäß Montage- und Bedienungsanleitung
- Randvolle Befüllung des Pelletsystemeinsatzes
- Anzünden der Pellets mittels Max Blank-Feueranzünder oder einem alternativem Anzünder
- Pelletbefüllung im abgekühlten Zustand und bei gesäubertem Brennraum



PELLETS

STROMLOS &
ROMANTISCH



0

ANDORRA optional mit Wärmespeicherblock

H ab 203 x B 35 x T 35 cm // ab 131 kg // **Wärmeabgabe** -4 Std.
Holz 6 - 8,5 kW-81 % // **Pellet** 7 kW-85 %

SIE HABEN **SONDERWÜNSCHE** IN FORM UND FARBE?

Wir liefern Ihnen den passenden Kamin oder Kaminofen.

**MIT BACKFACH? OHNE BACKFACH?
DREHBAR? NICHT DREHBAR?
MIT WÄRMESPEICHER? OHNE WÄRMESPEICHER?**

Bei uns müssen Sie nicht irgendein Modell aus unserem ohnehin großen Portfolio aussuchen. Sondern Sie haben die zusätzliche Wahl: von klein bis groß, aus Stahl, Naturstein, Keramik oder Glas, mit Backfach, zum Wärme speichern, drehbar, mit Holz- Pellet- oder Scheitholzbefuerung, und und und...

So individuell wie Sie.

MAX BLANK KAMINOFENKATEGORIEN

KAMINÖFEN MIT WÄRMESPEICHER & NATURSTEIN

stromlos mit faszinierender Feuerkultur. Die Spezialität von Max Blank.
4-fach-Nutzen: Feuerromantik, entspannen, wärmen und Wärme speichern!

KAMINÖFEN MIT STAHLVERKLEIDUNG

Gesamtheit, die durch Detail begeistert. Als stromloser Pellet- Scheitholz- Kombiofen, bei Pelletbefuerung vom Anzünden bis zum Erkalten die Ofenwärme bis zu 18 Stunden je nach Ofenmodellausführung. (Weiteres siehe Seite 7.)

KAMINÖFEN MIT BACKFACH

mit klassischem Holzfeuer oder unserem optional erhältlichem, stromlosen Pelletsystem je nach Modell einen 5-fach-Nutzen genießen:
Feuerromantik, entspannen, wärmen, Wärme speichern, sowie Braten / Backen!

KAMINÖFEN ZUM KOCHEN ODER MIT WARMHALTEFACH

inklusive großzügigem Kochfeld aus Stahl zum effizienten und stromlosen Kochen oder Warmhaltefach zum Warmhalten Ihre Teekanne oder Tasse.

DESIGN- & SYSTEMKAMINE

Mehrwert in Funktion, Material und Design

Bei all unseren Kaminofenkategorien haben Sie die freie Brennstoffwahl.
Stromlos mit Pellets oder mit Scheitholz.

MATERIALIEN

**// MARKEN-STAHL
// NATURSTEIN
// KERAMIK
// GLAS**

BRENNSTOFFE

**// SCHEITHOLZBEFEUERUNG
// PELLETBEFEUERUNG
// HOLZBRIKETTBEFEUERUNG**

KAMINÖFEN MIT WÄRMESPEICHER & NATURSTEIN

Die Spezialität von Max Blank.

4-FACH-NUTZEN:

FEUERROMANTIK, ENTSPANNEN, WÄRMEN & WÄRME SPEICHERN.

RIO S STONE

H 104,5 x B 65 x T 51,5 cm // 228 kg // **Wärmeabgabe** -12 Std.
Holz 3,3 - 6,5 kW-83% // **Pellet** 7,5 / 11 kW-87 / 85%

RIO S STONE

H 104,5 x B 65 x T 51,5 cm // 228 kg // **Wärmeabgabe** -12 Std.
Holz 3,3 - 6,5 kW-83% // **Pellet** 7,5 / 11 kW-87 / 85%





RIO SP STONE mit Wärmespeicherblock

H 134 x B 65 x T 51,5 cm // 358 kg // **Wärmeabgabe** -15 Std.
Holz 3,3 - 6,5 kW-83% // **Pellet** 7,5 / 11 kW-87 / 85 %

RIO SP STONE mit Wärmespeicherblock

H 134 x B 65 x T 51,5 cm // 358 kg // **Wärmeabgabe** -15 Std.
Holz 3,3 - 6,5 kW-83% // **Pellet** 7,5 / 11 kW-87 / 85 %



RIO S STONE

H 104,5 x B 65 x T 51,5 cm // 228 kg // **Wärmeabgabe** -12 Std.
Holz 3,3 - 6,5 kW-83% // **Pellet** 7,5 / 11 kW-87 / 85 %

RIO SP KERAMIK mit Wärmespeicherblock

H 132,5 x B 65 x T 51,5 cm // 332 kg // **Wärmeabgabe** -9 Std.
Holz 3,3 - 6,5 kW-83% // **Pellet** 7,5 / 11 kW-87 / 85 %



TOULOUSE BF

H 137,5 x B 61,5 x T 48,5 cm // 323 kg // **Wärmeabgabe** -16 Std.
Holz 3,3 - 6,5 kW-83 % // **Pellet** 7,5 / 11 kW-87 / 85 %





TOULOUSE S optional mit Wärmespeicherblock

H 116 x B 61,5 x T 48,5 cm // 253 kg // **Wärmeabgabe** -13 Std.
Holz 3,3 - 6,5 kW-83% // **Pellet** 7,5 / 11 kW-87 / 85%

TOULOUSE BF

H 137,5 x B 61,5 x T 48,5 cm // 323 kg // **Wärmeabgabe** -16 Std.
Holz 3,3 - 6,5 kW-83% // **Pellet** 7,5 / 11 kW-87 / 85%



TOULOUSE SP mit Wärmespeicherblock

H 138 x B 61,5 x T 48,5 cm // 382 kg // **Wärmeabgabe** -16 Std.
Holz 3,3 - 6,5 kW-83% // **Pellet** 7,5 / 11 kW-87 / 85%

TOULOUSE WF


H 116 x B 61,5 x T 48,5 cm // 248 kg // **Wärmeabgabe** -13 Std.
Holz 3,3 - 6,5 kW-83% // **Pellet** 7,5 / 11 kW-87 / 85%



NIMES L STONE optional mit Wärmespeicherblock

H 152 x B 55,5 x T 55,5 cm // 395 kg // **Wärmeabgabe** -10 Std.

Holz 3 - 5,6 kW-81 % // **Pellet** 5 kW-76 %



A+



NIMES STONE optional mit Wärmespeicherblock

H 123 x B 55,5 x T 55,5 cm // 277 kg // **Wärmeabgabe** -8 Std.
Holz 3 - 5,6 kW-81% // **Pellet** 5 kW-76 %

NIMES L STONE optional mit Wärmespeicherblock

H 152 x B 55,5 x T 55,5 cm // 395 kg // **Wärmeabgabe** -10 Std.
Holz 3 - 5,6 kW-81% // **Pellet** 5 kW-76 %



NIMES STONE optional mit Wärmespeicherblock

H 123 x B 55,5 x T 55,5 cm // 277 kg // **Wärmeabgabe** -8 Std.
Holz 3 - 5,6 kW-81% // **Pellet** 5 kW-76 %

NIMES STONE optional mit Wärmespeicherblock

H 123 x B 55,5 x T 55,5 cm // 277 kg // **Wärmeabgabe** -8 Std.
Holz 3 - 5,6 kW-81% // **Pellet** 5 kW-76 %



ODIN BF

H 155 x B 64 x T 63 cm // 457 kg // **Wärmeabgabe** -18 Std.
Holz 4,6 - 8,2 kW-83 % // **Pellet** 8,7 kW-83 %

12

15

2.1

A+





ODIN COOK mit Kochfeld

H 95,7 x B 64 x T 63 cm // 291 kg // **Wärmeabgabe** -14 Std.
Holz 4,3 - 8,2 kW-78 % // **Pellet** 12 kW-82 %

ODIN S optional mit Wärmespeicherblock

H 125,5 x B 64 x T 63 cm // 403 kg // **Wärmeabgabe** -14 Std.
Holz 4,3 - 7,8 kW-83 % // **Pellet** 8,7 kW-83 %



ODIN SP mit Wärmespeicherblock

H 155 x B 64 x T 63 cm // 543 kg // **Wärmeabgabe** -18 Std.
Holz 4,3 - 7,8 kW-83 % // **Pellet** 8,7 kW-83 %

STRATOS M optional mit Wärmespeicherblock

H 154 x B 64,5 x T 54,5 cm // 430 kg // **Wärmeabgabe** -18 Std.
Holz 3,3 - 6,5 kW-83 % // **Pellet** 7,5 / 11 kW-87 / 85 %



KAMINÖFEN MIT STAHLVERKLEIDUNG

Gesamtheit, die durch Detail begeistert.

DIJON L mit Wärmespeicherblock

H 178,5 x B 35 x T 35 cm // 180 kg // **Wärmeabgabe** - 6 Std.
Holz 6 - 8,5 kW-81% // Pellet 7 kW-85%

0



A+

LÜBECK SP mit Wärmespeicherblock

H 166 x B 34 x T 34 cm // 175 kg // **Wärmeabgabe** -3 Std.
Holz 3 - 7,2 kW-80 % // **Pellet** 7,2 kW-91 %

0





FRANKFURT mit Wärmespeicherblock

H 178,5 x B 33 x T 33 cm // 217 kg // **Wärmeabgabe** -7 Std.
Holz 7 - 11 kW-78 % // **Pellet** 6,4 kW-84 %

ERFURT

H 135 x B 30 x T 30 cm // 120 kg // **Wärmeabgabe** -2 Std.
Holz 3 - 7,2 kW-80 % // **Pellet** 7,2 kW-91 %



FRANKFURT mit Wärmespeicherblock

H 178,5 x B 33 x T 33 cm // 217 kg // **Wärmeabgabe** -7 Std.
Holz 7 - 11 kW-78 % // **Pellet** 6,4 kW-84 %

ERFURT SP mit Wärmespeicherblock

H 166 x B 30 x T 30 cm // 169 kg // **Wärmeabgabe** -3 Std.
Holz 3 - 7,2 kW-80 % // **Pellet** 7,2 kW-91 %





A

0

MÜNCHEN mit Wärmespeicherblock

H 180,5 x B 41 x T 41 cm // 292 kg // **Wärmeabgabe** -7 Std.
Holz 7 - 11 kW-78 % // **Pellet** 6,4 kW-84 %

LÜBECK SP mit Wärmespeicherblock

H 166 x B 34 x T 34 cm // 175 kg // **Wärmeabgabe** -3 Std.
Holz 3 - 7,2 kW-80 % // **Pellet** 7,2 kW-91 %



0

A



A

0

MÜNCHEN mit Wärmespeicherblock

H 180,5 x B 41 x T 41 cm // 292 kg // **Wärmeabgabe** -7 Std.
Holz 7 - 11 kW-78 % // **Pellet** 6,4 kW-84 %

RIO S STEEL

H 104,5 x B 65 x T 51,5 cm // 175 kg // **Wärmeabgabe** -9 Std.
Holz 3,3 - 6,5 kW-83 % // **Pellet** 7,5 / 11 kW-87 / 85 %



A+

- 20 2.2
- 21 7.1
- 22 9
- 25 10
- 24 18
- 26
- 67



A+



NIMES STEEL optional mit Wärmespeicherblock

H 123 x B 51,5 x T 51,5 cm // 148 kg // **Wärmeabgabe** -6 Std.
Holz 3 - 5,6 kW-81 % // **Pellet** 5 kW-76 %

DIJON L mit Wärmespeicherblock

H 178,5 x B 35 x T 35 cm // 180 kg // **Wärmeabgabe** -6 Std.
Holz 6 - 8,5 kW-81 % // **Pellet** 7 kW-85 %



A+



A+



NIMES L STEEL optional mit Wärmespeicherblock

H 153 x B 51,5 x T 51,5 cm // 230 kg // **Wärmeabgabe** -8 Std.
Holz 3 - 5,6 kW-81 % // **Pellet** 5 kW-76 %

DIJON S

H 146 x B 35 x T 35 cm // 131 kg // **Wärmeabgabe** -4 Std.
Holz 6 - 8,5 kW-81 % // **Pellet** 7 kW-85 %



A+



ANDORRA optional mit Wärmespeicherblock

H ab 203 x B 35 x T 35 cm // ab 131 kg // **Wärmeabgabe** -4 Std.
Holz 6 - 8,5 kW-81 % // **Pellet** 7 kW-85 %

ORANGE SP KOMBI mit Wärmespeicherblock

H 159 x B 35,5 x T 35,5 cm // 163 kg // **Wärmeabgabe** -2,5 Std.
Holz 3 - 5,8 kW-83 % // **Pellet** 5,4 kW-86 %



BEAUNE S KOMBI

H 128 x B 44 x T 44 cm // 135 kg // **Wärmeabgabe** -2,5 Std.
Holz 3 - 5,8 kW-83 % // **Pellet** 5,4 kW-86 %

ORANGE S KOMBI

H 126,5 x B 35,5 x T 35,5 cm // 115 kg // **Wärmeabgabe** -2,5 Std.
Holz 3 - 5,8 kW-83 % // **Pellet** 5,4 kW-86 %



KAMINÖFEN MIT BACKFACH

5-fach-Nutzen:
Je nach Modell Feuerromantik,
Entspannen, Wärmen, Wärme
speichern, sowie Braten / Backen!



TOULOUSE BF

H 137,5 x B 61,5 x T 48,5 cm // 323 kg // **Wärmeabgabe** -16 Std.
Holz 3,3 - 6,5 kW-83 % // **Pellet** 7,5 / 11 kW-87 / 85 %



A+



TOULOUSE BF

H 137,5 x B 61,5 x T 48,5 cm // 323 kg // **Wärmeabgabe** -16 Std.
Holz 3,3 - 6,5 kW-83% // **Pellet** 7,5 / 11 kW-87 / 85%

TOULOUSE BF

H 137,5 x B 61,5 x T 48,5 cm // 323 kg // **Wärmeabgabe** -16 Std.
Holz 3,3 - 6,5 kW-83% // **Pellet** 7,5 / 11 kW-87 / 85%



TOULOUSE BF

H 137,5 x B 61,5 x T 48,5 cm // 323 kg // **Wärmeabgabe** -16 Std.
Holz 3,3 - 6,5 kW-83% // **Pellet** 7,5 / 11 kW-87 / 85%

RIO BF

H 134 x B 65 x T 51,6 cm // 267 kg // **Wärmeabgabe** -16 Std.
Holz 3,3 - 6,5 kW-83% // **Pellet** 7,5 / 11 kW-87 / 85%





ODIN BF

H 155 x B 64 x T 63 cm // 457 kg // **Wärmeabgabe** -18 Std.
Holz 4,6 - 8,2 kW-83% // **Pellet** 8,7 kW-83%

BAMBERG BF

H 137 x B 63,5 x T 45,5 cm // 322 kg // **Wärmeabgabe** -13 Std.
Holz 3,3 - 6,5 kW-83% // **Pellet** 7,5 / 11 kW-87 / 85%



FLORENZ BF

H 172,5 x B 55 x T 45 cm // 293 kg // **Wärmeabgabe** -11 Std.
Holz 3,3 - 6,5 kW-83% // **Pellet** 7,5 / 11 kW-87 / 85%

BAMBERG BF

H 137 x B 63,5 x T 45,5 cm // 322 kg // **Wärmeabgabe** -13 Std.
Holz 3,3 - 6,5 kW-83% // **Pellet** 7,5 / 11 kW-87 / 85%





FLORENZ BF

H 172,5 x B 55 x T 45 cm // 293 kg // **Wärmeabgabe** -11 Std.
Holz 3,3 - 6,5 kW-83% // **Pellet** 7,5 / 11 kW-87 / 85 %

NÜRNBERG BF

H 136 x B 55 x T 43 cm // 248 kg // **Wärmeabgabe** -8 Std.
Holz 3,3 - 6,5 kW-83% // **Pellet** 7,5 / 11 kW-87 / 85 %



ATLANTA BF

H 137 x B 61 x T 45 cm // 218 kg // **Wärmeabgabe** -9 Std.
Holz 3,3 - 6,5 kW-83% // **Pellet** 7,5 / 11 kW-87 / 85 %

NÜRNBERG BF

H 136 x B 55 x T 43 cm // 248 kg // **Wärmeabgabe** -8 Std.
Holz 3,3 - 6,5 kW-83% // **Pellet** 7,5 / 11 kW-87 / 85 %



KAMINÖFEN ZUM KOCHEN ODER MIT WARMHALTEFACH

Großzügiges Kochfeld aus Stahl zum effizienten und stromlosen Kochen mit den Modellen Atlanta Cook & Odin Cook.

Warmhalten Ihrer Teekanne oder Tasse mit den Modellen Toulouse WF, Atlanta WF & Rio WF.

ATLANTA COOK mit Kochfeld

H 93 x B 61,4 x T 46 cm // 164 kg // **Wärmeabgabe** -13 Std.
Holz 3,3 - 6,5 kW-83 % // **Pellet** 7,5 / 11 kW-87 / 85 %



0



TOULOUSE WF

H 116 x B 61,5 x T 48,5 cm // 248 kg // **Wärmeabgabe** -13 Std.
Holz 3,3 - 6,5 kW-83% // **Pellet** 7,5 / 11 kW-87 / 85 %

ODIN COOK mit Kochfeld

H 95,7 x B 64 x T 63 cm // 291 kg // **Wärmeabgabe** -14 Std.
Holz 4,3 - 8,2 kW-78 % // **Pellet** 12 kW-82 %



RIO WF

H 134 x B 65 x T 51,6 cm // 280 kg // **Wärmeabgabe** -16 Std.
Holz 3,3 - 6,5 kW-83% // **Pellet** 7,5 / 11 kW-87 / 85 %

ATLANTA WF

H 114 x B 61 x T 45 cm // 176 kg // **Wärmeabgabe** -9 Std.
Holz 3,3 - 6,5 kW-83% // **Pellet** 7,5 / 11 kW-87 / 85 %



DESIGN- & SYSTEMKAMINE

Mehrwert in Funktion, Material und Design.

NIMES CRYSTAL optional mit Wärmespeicherblock

H 123 x B 51,5 x T 51,5 cm // 167 kg // **Wärmeabgabe** -6 Std.
Holz 3 - 5,6 kW-81 % // **Pellet** 5 kW-76 %



ANDORRA optional mit Wärmespeicherblock

H ab 203 x B 35 x T 35 cm // ab 131 kg // **Wärmeabgabe** -4 Std.
Holz 6 - 8,5 kW-81 % // **Pellet** 7 kW-85 %





BONN

H 106 x B 65,5 x T 56,5 cm // 150 kg // **Wärmeabgabe** -9 Std.
Holz 3,3 - 6,5 kW - 83% // **Pellet** 7,5 / 11 kW - 87 / 85 %

LILLE IV STEEL (STONE)

H 105 (107,5) x B 50 (53,5) x T 41 cm // 156 (178) kg // **Wärmeabgabe** -9 Std.
Holz 3,3 - 6,5 kW - 83% // **Pellet** 7,5 / 11 kW - 87 / 85 %



LILLE BASIC STEEL (STONE)

H 67 (69,5) x B 50 (53,5) x T 41 cm // 135 (156) kg // **Wärmeabgabe** -9 Std.
Holz 3,3 - 6,5 kW - 83% // **Pellet** 7,5 / 11 kW - 87 / 85 %

TOULON II STEEL (STONE)

H 105 (107,5) x B 108 x T 41 cm // 179 (201) kg // **Wärmeabgabe** -9 Std.
Holz 3,3 - 6,5 kW - 83% // **Pellet** 7,5 / 11 kW - 87 / 85 %



DAS GUTE MUSS DEM BESSEREN WEICHEN



INDIVIDUELLE BEFEUERUNG

Machen Sie sich unabhängig. Unsere Kamine & Öfen sind wahre Alleskönner und vereinen mit der stromlosen, innovativen Pellet-Holz-Kombination alle Vorteile unterschiedlicher Heizmaterialien.




KÜHLE GRIFFE

Verbrennen Sie sich nicht die Finger bei der Auswahl Ihres Ofens. Sie werden feststellen: Ihr Ofen versteht sich auf romantisch loderndes Feuer. Zum Anfassen bleibt da nur der Türgriff!




INDIVIDUELLE VIELFALT

Stellen Sie sich Ihren Wunschöfen zusammen. Vielfältige Materialien, zahlreiche Varianten, eine Vielzahl an Funktionen, Formen und Farben lassen IHREN Max Blank-Kamin oder Kaminofen einzigartig werden. So wie Sie und Ihr Zuhause.



HÖCHSTE WERTIGKEIT + QUALITÄT

Ohne Kompromisse: Sie haben viele, viele Jahre etwas von Ihrem Ofen. Das spricht für sich: bis zu 8 mm starker Marken-Stahl aus Deutschland und erlesene Natursteine aus aller Welt.



HOHE EFFIZIENZ

Weniger Brennstoff rein. Weniger Schadstoffe raus. Je nach Modell- und Brennstoffwahl sprechen bis zu 91 % an Wirkungsgrad für vorbildliche Effizienz. Das schont nicht nur die Umwelt, sondern auch Ihr Portemonnaie.



NUR ÜBER DEN FACHHANDEL

Nur vom Spezialisten: Sicherheit von Anfang an. Unsere Spezialisten sind unsere Fachhändler, die unseren Qualitätsanspruch und Ihren Beratungswunsch vereinen. Freuen Sie sich auf einen Ofen, der von Anfang an über Jahrzehnte hinweg Ihre Vorstellungen übertrifft.



Perfektion bis ins Detail &
einen Mehrwert, den Sie sich nicht entgehen lassen sollten.



IHR OFEN ALS ALLESKÖNNER

Viel mehr als nur warm machen – nutzen Sie die Vielseitigkeit unserer Öfen. Mit unseren Öfen können Sie nicht nur wärmen, sondern viel mehr: Wärme speichern, entspannen, den Brennstoff wechseln, Wasser laufen und Licht leuchten lassen, sowie braten und backen. Nur den Abwasch machen unsere Öfen nicht.



INDIVIDUELLE HANDWERKSKUNST MADE BY MAX BLANK

Mit Sicherheit immer etwas mehr, als Sie gewohnt sind. Deshalb haben unsere Meisterstücke nur sehr wenig mit der industriellen Fertigung vieler angebotenen Öfen zu tun. Hergestellt in unserer mittelfränkischen Manufaktur und dafür gemacht, Sie zu begeistern.



ERFAHRUNG

Bauen Sie auf die Erfahrung des spezialisierten Ofenbaus. Max Blank High Quality hat viele Jahrzehnte Erfahrung. Diese Erfahrung und der Wissensvorsprung sind Ihr Gewinn: Sie bekommen immer ein Produkt, in dem viel mehr steckt, als man zunächst sieht: Den Mehrwert.

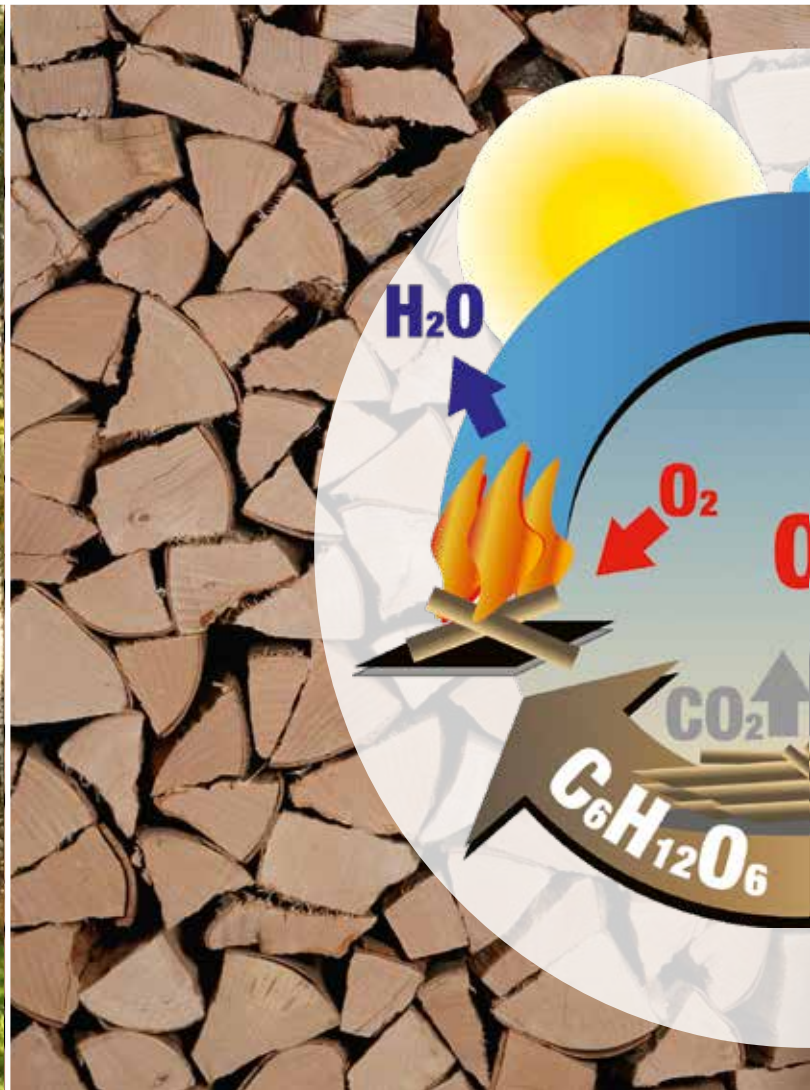


10 JAHRE GARANTIE

Langjährige Sicherheit für einen unverwüstlichen Ofen. Natürlich wissen wir, was die Qualitätsmaterialien unserer innovativen Heizgeräte aushalten. Deshalb geben wir unseren Kunden gerne 10 Jahre Garantie auf die Stahlsubstanz der Scheitholzbrennräume. (Weitere Informationen zur Garantie finden Sie auf unserer Homepage www.maxblank.com)

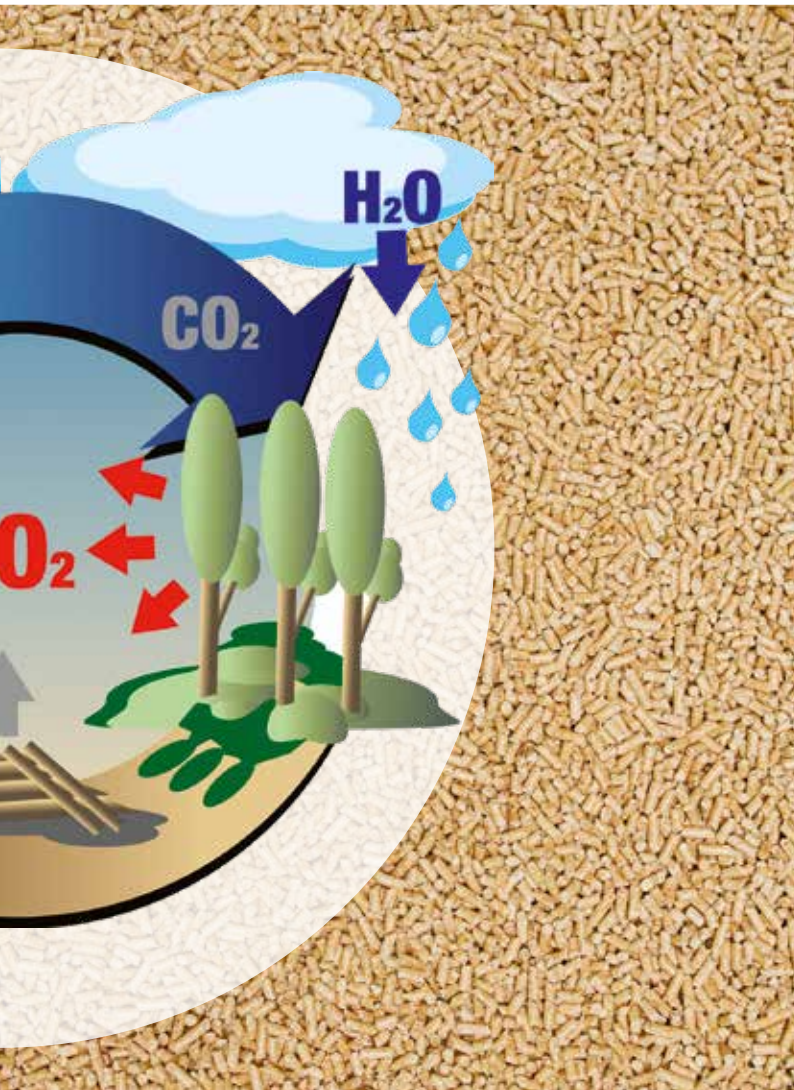
DER NACHWACHSENDE ROHSTOFF HOLZ BERUHIGT.

Wenn alle mit Holz heizen würden, dann hätten wir weniger Sorgen um die Ozonschicht.



ENTSPANNTER UND UNABHÄNGIGER IN DIE ZUKUNFT SEHEN.

CO₂-Neutral: Beim Heizen mit Holz wird die ähnliche Menge an CO₂ entstehen, als würde das Holz im Wald verrotten.





1/2.1/2.2 Naturstein creme glatt



5.2 Naturstein creme geriffelt




5.3 Naturstein creme geriffelt




5.1 Naturstein creme gemeißelt



18 Sandstein gewölkt




9 Naturstein hellgrau gestrahlt



15 Schiefer herbstlaub



7.1 Naturstein grau gemeißelt



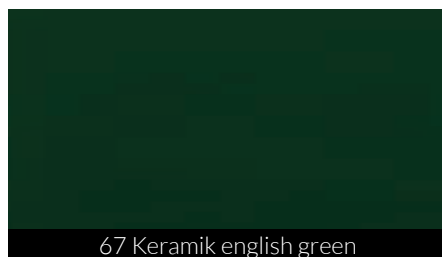
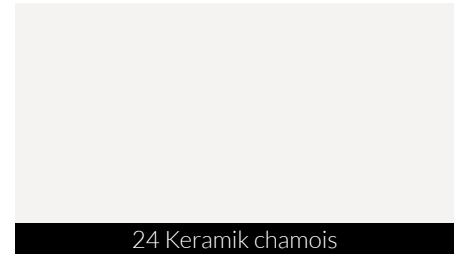
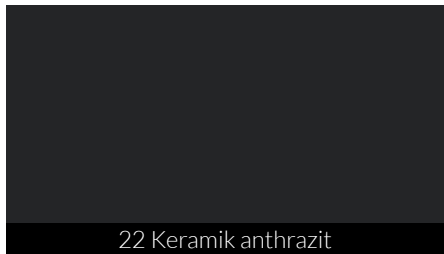
10 Naturstein schwarz glatt




12.1 Schwarz gebürstet Lederstruktur



12 Schiefer gebürstet







WIR VON MAX BLANK BIETEN IHNEN ...

... höchste Qualität
nach Maß.

... individuelle Lösungen
und Sonderanfertigungen.

... Verwendung hochwertigster
Materialien.

... ein faires
Preis-Leistungs-Verhältnis.



M A X B L A N K
HIGH QUALITY

Max Blank GmbH
Klaus-Blank-Straße 1
D-91747 Westheim

www.maxblank.com

Exklusiv bei:

